



*DE AO SEU  
CAMPO*  
**+Soja**



**BAUP<sup>®</sup>**



**CATÁLOGO  
BRASIL 2019**



# + Soja

**BA 6565** Xi

**BA 5400**  
IPRO

**BA 6400**  
IPRO

**BA 7300 R** NOVA

**BA 7700 R** NOVA

## REAÇÕES AS DOENÇAS

GRUPO DE MATURAÇÃO

**6.4**

**6.2**

**6.4**

**7.3**

**7.7**

HÁBITO DE CRESCIMENTO

**Ind.**

**Ind.**

**Sem. Det.**

**Ind.**

**Ind.**

\* DIAS A FLORAÇÃO

41 a 45

38 a 40

42 a 45

48

49

\* DIAS A MATURAÇÃO

110 a 125

105 a 120

115 a 130

\*108 a 115

\*110 a 120

ALTURA DE PLANTA

**110 cm**

**99 cm**

**110 cm**

**85 cm**

**85 cm**

\* EM PLANTAS POR METRO LINEAR COM ESPAÇAMENTO DE 45 CM ENTRE LINHAS

11 a 13

12 a 14

11 a 12

11 a 13

11 a 13

\* PLANTAS POR HECTARE

244.000 a 288.000

266.000 a 311.000

244.000 a 266.000

240 a 280 mil

240 a 280 mil

CARACTERÍSTICAS



COMPORTAMENTO AO ACAMAMENTO



COMPORTAMENTO A ABERTURA DE VAGENS



POTENCIAL DE RENDIMENTO A CAMPO EM KG/HA



REGIÕES MACRO

MR1: ✓ MR2: ✓ MR3: ✓

MR1: ✓ MR2: ✓ MR3: ✓

MR1: ✓ MR2: ✓ MR3: ✓

MR3: ✓

MR3: ✓ MR4: ✓

EXIGÊNCIA A FERTILIDADE

**MEDIA ALTA**

**ALTA**

**MEDIA ALTA**

**MEDIA ALTA a ALTA**

**MEDIA ALTA a ALTA**

PONTOS FORTES

Ideal para abertura de sementeira.

Altíssimo potencial produtivo.

Ideal para abertura de sementeira.

Alto potencial produtivo. Alto potencial de engalhamento. Folhas lanceoladas o qual facilita a penetração da calda na aplicação dos defensivos agrícolas.

Alto potencial produtivo. Alto potencial de engalhamento. Folhas lanceoladas o qual facilita a penetração da calda na aplicação dos defensivos agrícolas. Moderadamente resistente a nematóide de cisto raça 1. Precocidade.

Alto potencial produtivo. Alto potencial de engalhamento e enraizamento.

Grande capacidade de engalhamento e enraizamento.

Alto potencial produtivo. Grande capacidade de engalhamento e enraizamento.

Moderadamente resistente a nematóide de cisto raça 1. Precocidade.

Plantas de arquitetura moderna, pecíolos eretos e folhas lanceoladas.

Plantas de arquitetura moderna, pecíolos eretos e folhas lanceoladas.

Plantas de arquitetura moderna, pecíolos eretos e folhas lanceoladas.

Moderadamente resistente a nematóide de cisto raça 3.

Facilita a penetração da calda na aplicação dos defensivos agrícolas.

Facilita a penetração da calda na aplicação dos defensivos agrícolas.

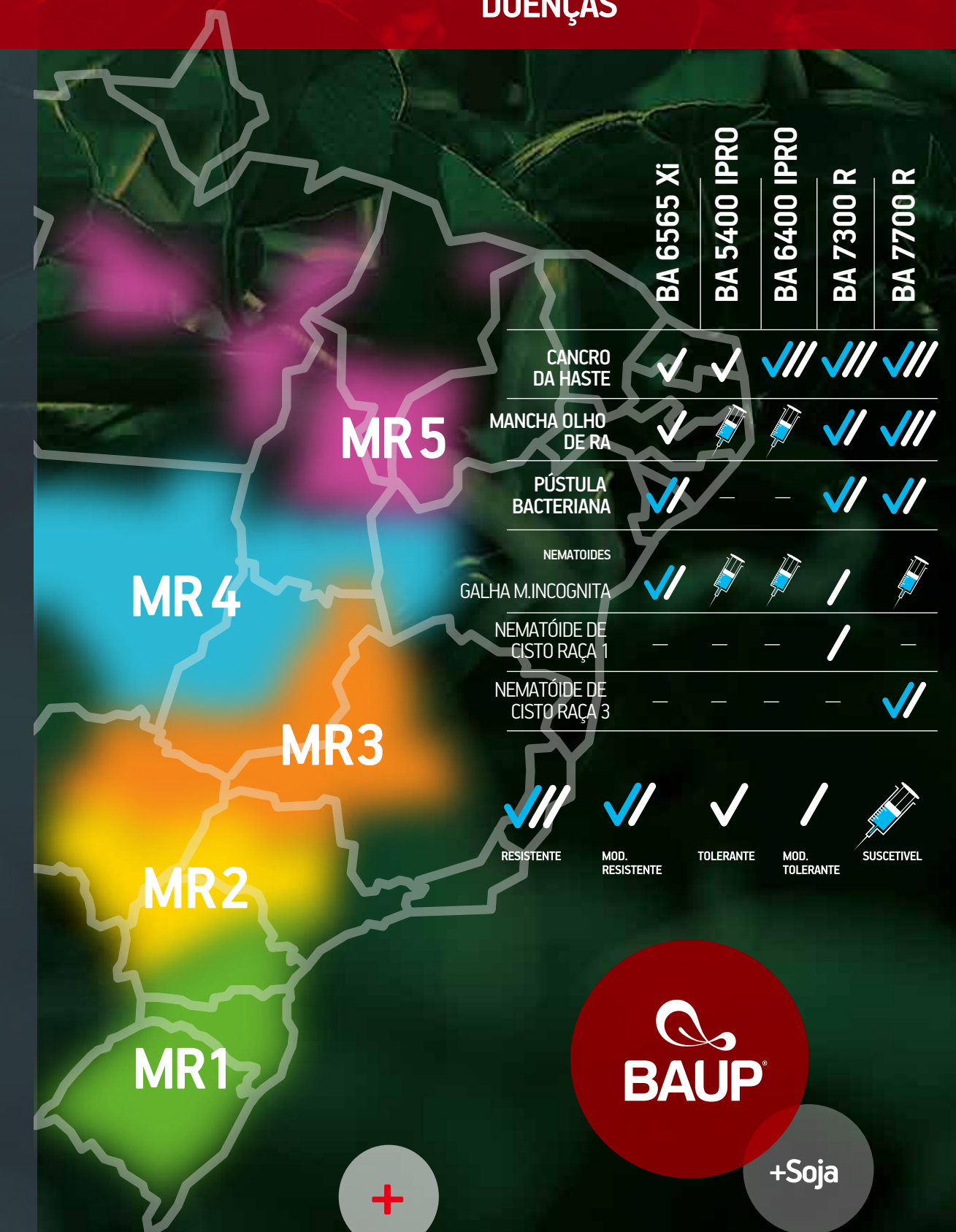
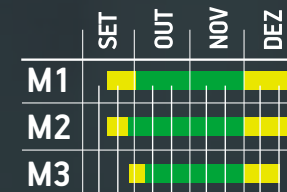

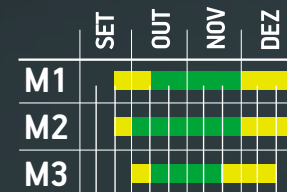
Facilita a penetração da calda na aplicação dos defensivos agrícolas.

Janela de Semeadura

Prof. █  
Tol. █

\*M2 (Micro Reg 201, 202 y 203)

\*M4 (Micro Reg 301 y 304)



+Soja